

VELEUČILIŠTE SUVREMENIH
INFORMACIJSKIH TEHNOLOGIJA

VODIČ ZA BRUCOŠE

VsITE



Sadržaj

1	Veleučilište za suvremene informacijske tehnologije	3
1.1	Općenito o VSITE-u.....	3
1.2	Studiji: stručni prijediplomski i diplomski	4
1.2.1	Stručni prijediplomski studij na VSITE-u	4
1.2.2	Stručni diplomski studij na VSITE-u	4
1.2.3	ECTS bodovi	6
1.3	Pohađanje nastave: polaganje kolokvija i ispita	7
1.4	SCAD	9
1.4.1	Upis u višu godinu.....	13
1.5	Korisne informacije.....	14
1.5.1	X-ica (Identifikacijska kartica studenta).....	14
1.5.2	Indeks	14
1.6	Studentsko vijeće, studentski pravobranitelj	15
1.6.1	Studentsko vijeće.....	15
1.6.2	Studentski pravobranitelj.....	15
1.7	Međunarodna suradnja	16
1.7.1	Ured za međunarodnu suradnju.....	16
1.7.2	Suradnja s inozemnim visokim učilištima.....	16
1.7.3	Međunarodne udruge.....	16
1.7.4	ERASMUS+.....	17
1.8	VisiTer.....	17
1.9	Tlocrt škole.....	18
2	Studiranje u Zagrebu	20
2.1	Smještaj	20
2.2	Prehrana.....	20

2.3	Prijevoz.....	20
2.3.1	ZET (tramvaj i autobus)	20
2.3.2	Taksi	21
2.3.3	Sustav javnih bicikala.....	21
2.4	Zdravlje	22
2.5	Studentski servis.....	23
2.6	Knjižnice	23
2.7	Slobodno vrijeme (muzeji, knjižnice, kazališta, kina, sportski objekti).....	23
2.8	Korisni linkovi.....	26

1 Veleučilište za suvremene informacijske tehnologije

1.1 Općenito o VSITE-u

VSITE je privatno visoko učilište koje prati razvoj vrhunskih tehnologija i prenosi vrhunska stručna i specijalistička znanja svojim studentima, malim i srednjim poduzećima, velikim tehničkim i poslovnim sustavima kroz svoje studijske programe, programe cjeloživotnog učenja i druge formalne i neformalne oblike visokog obrazovanja te inovacijsko-razvojni centar. VSITE doprinosi i razvoju gospodarstva, digitalne ekonomije i digitalnog društva kroz stručne i znanstvene projekte u koje uključuje svoje studente i nastavnike te svoje partnere iz zemlje i inozemstva.

VSITE kao partner stranim i domaćim visokoškolskim i istraživačkim ustanovama unaprjeđuje mobilnost studenata i nastavnika VSITE-a te proširuje njihova znanja i kompetencije u daljem razvoju i primjeni novih vrhunskih tehnologija.

Zahvaljujući kvalitetnim i relevantnim studijskim programima, studenti VSITE-a stječu znanja i vještine koja im povećavaju mogućnosti (samo)zapošljavanja u brzorastućim ICT područjima. Znanja i kompetencije studenata VSITE-a u rješavanju stručnih i specijalističkih problema, njihove inovacije i doprinos u projektiranju, razvoju i održavanju informacijskih sustava i obavljanju složenih informatičkih poslova, savjetodavne vještine, učinkovit rad u projektnim timovima, sposobnost vođenja projekata i poduzetnost čine VSITE prepoznatljivom visokoškolskom ustanovom u hrvatskom obrazovnom i istraživačkom prostoru prema najstrožim kriterijima posebnosti i izvrsnosti.

1.2 Studiji: stručni prijediplomski i diplomski

1.2.1 Stručni prijediplomski studij na VSITE-u

Stručni prijediplomski studij informacijskih tehnologija za redovite studente traje 3, a za izvanredne studente 4 godine.

Završetkom studija stječe se 180 bodova te stručni naziv *prvostupnik/prvostupnica (baccalaureus/baccalaurea) inženjer/inženjerka informacijskih tehnologija (bacc.ing.techn.inf.)*.

Redoviti studenti na drugoj, a izvanredni na trećoj godini studija biraju jedan od četiri smjera:

- programiranje,
- baze podataka i web dizajn,
- računalni sustavi i mreže i
- informacijski sustavi.

Plan upisa ECTS bodova po godinama studija:

Redoviti - 3 godine	Izvanredni - 4 godine
1. god. = 61 ECTS	1. god. = 43 ECTS
2. god. = 59 ECTS	2. god. = 41 ECTS
3. god. = 60 ECTS	3. god. = 39 ECTS
	4. god. = 57 ECTS
Ukupno 180 ECTS-a	

Tablica 1. Plan upisa ECTS bodova po godinama studija

Ukupan broj kolegija (predmeta) na studiju je 33 uz stručnu praksu i završni rad. 22 kolegija su obavezna, 11 je izbornih, a svi su jednosemestralni.

1.2.2 Stručni diplomski studij na VSITE-u

Stručni diplomski studij informacijskih tehnologija moguće je upisati nakon završenog odgovarajućeg stručnog ili sveučilišnog prijediplomskog studija s područja računarstva ili informatike kojim je stečeno najmanje 180 ECTS-a ili nekim drugim tehničkim studijem uz polaganje razlike. Završetkom studija

stječe se najmanje 120 ECTS-a što zajedno s prijediplomskim studijem ukupno iznosi 300 ECTS-a, te stručni naziv *magistar/magistra inženjer/inženjerka informacijskih tehnologija (mag.ing.techn.inf.)*.

Stručni diplomski studij informacijskih tehnologija za redovite studente traje 2 godine (4 semestra), a za izvanredne studente 2 i pol godine (5 semestara).

Studenti na upisu biraju jedan od 3 smjera:

- programsko inženjerstvo i informacijski sustavi,
- računalni sustavi i
- ugradbena i prijenosna računala.

Plan upisa ECTS bodova po godinama studija:

Redoviti - 2 godine	Izvanredni – 2,5 godine
1. god. = 60 ECTS 2. god. = 60 ECTS	1. god. = 45 ECTS 2. god. = 45 ECTS 3. god. = 30 ECTS
Ukupno 120 ECTS-a	

Tablica 2. Plan upisa ECTS bodova po godinama studija

Ukupan broj kolegija na studiju je 19 uključujući i diplomski rad. Kolegiji su podijeljeni u 3 grupe predmeta:

- kolegiji jezgre,
- društveni kolegiji te
- izborni kolegiji.

Studenti moraju upisati određeni broj kolegija iz pojedinih grupa:

Grupa kolegija	broj predmeta	postotak predmeta	broj ECTS-a	postotak ECTS-a
kolegiji jezgre	3	16,67%	18	20,00%
društveni kolegiji	3	16,67%	12	13,33%
specijalistički (izborni) kolegiji	12	66,66%	60	66,66%
Svega kolegiji	18	100%	90	100%
Diplomski rad:			30	

Tablica 3. Pregled strukture predmeta

Svakom kolegiju dodijeljen je određeni broj ECTS bodova što govori, prije svega, o njegovoj težini.

1.2.3 ECTS bodovi

ECTS (European Credit Transfer and Accumulation System) ili u prijevodu Europski sustav prikupljanja i prenošenja bodova dodjeljuje se kolegijima u skladu s njihovim radnim opterećenjem što podrazumijeva broj sati predavanja, auditornih i laboratorijskih vježbi, seminara, konzultacija te samostalnog učenja. Ekvivalent jednom ECTS bodu bilo bi 30 sati izvršavanja studentskih obaveza u vidu dolazaka na predavanja, vježbe, samostalnog učenja, pisanja seminara, polaganja kolokvija i ispita. Kolegiji koji nose više bodova, a pogotovo oni sa 7 ili 8 ECTS-a najsloženiji su, što podrazumijeva znatno veći angažman studenta u izvršavanju obaveza.

1.3 Pohađanje nastave: polaganje kolokvija i ispita

Bolonjski način studiranja podrazumijeva obavezno pohađanje nastave za sve studente s malom razlikom između redovitih i izvanrednih. U tablici su prikazani postotci potrebni da bi se ostvarili uvjeti za polaganje kolokvija, odnosno ispita.

Redoviti studenti	Izvanredni studenti
Predavanja i auditorne vježbe: 70%	Predavanja i auditorne vježbe: 50%
Laboratorijske vježbe: 100%	
Nadoknade laboratorijskih vježbi	
Radna uputa RU 3 -ovisno o pravilima kolegija (max. 1,2 ili iznimno 3)	
50% pozitivnih ocjena izlaznih testova	
Kolokviji, ispitni rokovi	

Tablica 4. Postotci potrebni za polaganje kolokvija

Laboratorijske vježbe iz svih kolegija obavezne su za sve studente. Na svakom kolegiju dozvoljeno je izostati s najviše jedne, dvije ili iznimno tri vježbe (ovisno o pravilima pojedinog kolegija) koje se moraju nadoknaditi. Nadoknade se odrađuju u tjednu nadoknada koji najčešće slijedi nakon tjedna u kojem se odrađivala posljednja vježba pojedinog kolegija. Budući da iz svakog kolegija postoji veći broj grupa laboratorijskih vježbi, student može u slučaju spriječenosti dolaska u termin svoje grupe, potražiti termin koji mu više odgovara i uz najavu (mailom) asistentu, odraditi vježbu. Raspored održavanja svih aktivnosti za sve kolegije koje upisuje, student može vidjeti na svom portalu (link „**pregled svih aktivnosti na mojim predmetima**“).

Gotovo na svim predavanjima i vježbama studenti pišu ulazne ili izlazne testove te s rezultatom većim od 50% potvrđuju prisutnost na nastavi.

Nastavno gradivo svakog kolegija podijeljeno je u nekoliko cjelina. Pismena provjera znanja kojim se ispituje pojedina cjelina zove se kolokvij, a njihov broj nije isti na svim kolegijima. Uspješnom

polaganju kolokvija svakako pridonosi redovito pohađanje nastave. Predmetni nastavnici na početku semestra, u sklopu plana nastave za kolegij, objavljuju u kojim tjednima će se pisati kolokviji, a najčešće ih i posebnom obavijesti na forumu predmeta najave tjedan dana ranije. Kolokviji se pišu tijekom semestra i student koji položi sve propisane kolokvije iz određenog kolegija oslobođen je ispita.

Ako kolegij nije položen preko kolokvija postoje po dva redovna ispitna roka (zimski i ljetni) koji se održavaju nakon završetka svakog semestra te dva popravna (jesenska). Ispitu uopće ne može pristupiti student kojemu na kraju semestra piše da nema uvjete (NU), a to se najčešće događa, jer nisu uspješno obavljene sve laboratorijske vježbe.

Redovni ispitni rokovi održavaju se u razmaku od 14 dana, a prethode im tzv. pripremni tjedni. Student koji je tijekom semestra položio neke od predviđenog broja kolokvija može na zimskim i ljetnim rokovima polagati samo kolokvije koji mu nedostaju. Na jesenskim ispitnim rokovima polaže se cijeli ispit.

Postoji i posebni ispitni rok koji se održava nakon drugog popravnog roka i to samo ako odluku o tome donese dekan pa se stoga i zove dekanski rok. Na dekanskom roku dozvoljeno je polagati isključivo jedan ispit.

1.4 SCAD

Studiranje na VSITE-u nemoguće je zamisliti bez informacijskog sustava SCAD (school administration) koji omogućava evidenciju vođenja nastave, praćenje studentskih aktivnosti te komunikaciju svih sudionika nastavnog procesa.

Na uvodnom predavanju za bruoše studenti dobivaju korisničko ime i lozinku za pristupanje portalu **student.vsite.hr** te kratku uputu za obaveznu promjenu lozinke u LDAP sustavu.

Nakon logiranja otvara se Moj portal s imenom studenta, službenom mail adresom i matičnim brojem:

The screenshot shows the 'Moj portal' interface. On the left is a navigation menu with options like 'Ispiti', 'Planirani predmeti', 'Predmeti', 'Uplate', 'Studentska anketa', 'Demonstrator', 'Forumi', 'Godišnji kalendar', 'Moj kalendar', 'Raspored', 'Studentski radovi', 'Studiji', 'Mobilni prikaz', 'Moj korisnički račun', 'Promjena lozinke', 'Webmail', and 'Odjava'. The main content area is divided into three columns:

- Predmeti:** Lists subjects for 'Zim 15/16' (ENG1, KRIP, LALG, OET) and 'Ljet 15/16' (DIMT, ENG2, FIZ, MANA1, OEL).
- Aktivne teme vlastitih foruma predmeta:** Lists active forum topics for each subject, such as '[OEL-L] Rezultati teorija' and '[DIMT-L] DIMT Konzultacije'.
- Aktivne teme studentskih foruma:** Lists active topics in student forums, such as '[ARDU] Router firmware flash?' and '[STUD] javascript challenge za posao'.

Below these sections, there are links for 'Opći forumi', 'Nema aktivnih obavijesti', and 'Istekle obavijesti'. At the bottom, there are three calendar views for 'Kolovoz 2016.', 'Rujan 2016.', and 'Listopad 2016.', each showing a grid of days with colored indicators for activity.

Slika 1. Primjer studentskog portala

Na vrhu stranice tri su okvira za forume: Predmeti, Aktivne teme vlastitih foruma predmeta i Aktivne teme studentskih foruma.

U okviru Predmeti moguće je pretraživati (po semestrima) sve teme objavljene na forumu koje su vezane za upisane kolegije, sve ostale kolegije i opće forume.

Drugi i treći okvir prikazuju novije aktivne teme foruma upisanih kolegija i studentskog foruma.

Ispod ova tri okvira nalazi se link Pregled svih aktivnosti na mojim predmetima koristan kada student želi pronaći alternativni termin za npr. odradu laboratorijske vježbe.

Mali kalendar za tri mjeseca omogućava pretraživanje aktivnosti u narednim tjednima.

Središnje mjesto zauzima raspored za tekući tjedan.

Izbornik na lijevoj strani sadrži linkove:

- [Moj portal](#)
- [Ispiti](#)
- [Planirani predmeti](#)
- [Predmeti](#)
- [Uplate](#)
- [Studentska anketa](#)
- [Demonstrator](#)
- [Forumi](#)
- [Godišnji kalendar](#)
- [Moj kalendar](#)
- [Raspored](#)
- [Studentski radovi](#)
- [Studiji](#)
- [Mobilni prikaz](#)
- [Moj korisnički račun](#)
- [Promjena lozinke](#)
- [Webmail](#)
- [Odjava](#)

Naziv samog linka upućuje na njegov sadržaj:

Ispiti – termini ispitnih rokova (objavljeni najkasnije mjesec dana prije početka rokova)

Planirani predmeti – kolegiji koji se planiraju uoči upisa u višu godinu; iznos školarine za planirani broj ECTS-a za obje vrste plaćanja (jednokratno i obročno),

Predmeti – kolegiji upisani u tekućem semestru,

Svi predmeti – priznati kolegiji za studente koji prelaze s drugog studija,

– položeni i nepoloženi kolegiji za studente viših godina.

Klikom na kraticu kolegija omogućen je uvid u praćenje svih aktivnosti vezanih za taj kolegij. Iz tjedna u tjedan tablice aktivnosti popunjavanju se novim podacima o prisutnosti i uspjehu studenta. Slika ispod prikazuje tablicu aktivnosti za laboratorijske vježbe.

laboratorijske vježbe

Unit	Datum	Grupa	Prisutan	Ocijenjen	Ocjena%	Položeno od održanih	Komentar
1	2009-02-23	L1	Da	Da	100	Da	
2	2009-03-02	L1	Da	Da	90	Da	
3	2009-03-09	L1	Da	Da	100	Da	
4	2009-03-17	L1	Da	Da	90	Da	
5	2009-03-23	L1	Da	Da	90	Da	
6	2009-03-30	L1	Da	Ne	0	Da	
7	2009-04-06	L1	Da	Da	90	Da	
8	2009-04-20	L1	Da	Da	90	Da	
9	2009-04-27	L1	Da	Da	95	Da	
10	2009-05-04	L1	Da	Da	95	Da	
11	2009-05-11	L1	Da	Da	85	Da	
12	2009-05-18	L1	Da	Da	85	Da	
13	2009-05-25	L1	Da	Da	85	Da	
14	2009-06-01	L1	Da	Da	95	Da	
15	2009-06-08	L1	Da	Da	100	Da	
Total	15/15		15/15 (100%)	14/15 (93%)	92%	15/15 (100%)	
Položeno od planiranih:						15/15 (100%)	

Slika 2. Aktivnost za laboratorijske vježbe

Unit – broj vježbe i ako se ponavlja znači da je student vježbu odradio u terminu druge grupe

Datum – datum predviđen za odradu i/ili datum kada je vježba odradena

Grupa – grupa kojoj student pripada i/ili grupa u kojoj je vježba odradena

Prisutan – da li je student došao na vježbu

Ocijenjen – da li je vježba ocjenjivana (ulazni ili izlazni test)

Ocjena – rezultat testa u postocima

Položeno od održanih – na temelju rezultata testa

Nakon održane aktivnosti prisutnost i rezultati studenata unose se u roku od 1-7 dana. Za svaku uočenu nepravilnost student se mora mailom obratiti predmetnom nastavniku čim prije, jer se ne može reklamirati pogrešna evidencija tjednima ili mjesecima nakon što je aktivnost održana.

Uplate – stanje financijskih obaveza te uplatnica za mjesečnu ratu školarine sa svim potrebnim podacima i 2D barkodom,

Studentska anketa – ocjenjivanje nastavnika i kolegija; anketa je od velike važnosti, a popunjava se od 11. do 14.-tog tjedna nastave u svakom semestru,

Demonstrator – samo za studente koji rade kao demonstratori na laboratorijskim vježbama,

Forumi – pojedinačno pretraživanje svih foruma

Godišnji kalendar – kalendar nastave za tekuću, ali i prethodne te sljedeću ak. godinu; sadrži oznake tjedana, blagdane,...

Moj kalendar – tjedni raspored studenta (ažurira se na dnevnoj bazi),

Raspored – osobni raspored studenta

Raspored Zagreb ljetni semestar 2012/2013 - šesti tjedan_konačni raspored

Sat \ Dan	ponedjeljak	utorak	srijeda	četvrtak	petak	subota
1. 08:00-08:45	OEL L1 (26) MS 2h				AODR L7 (22) MS 2h	
2. 08:50-09:35	-- --		OEL P1 (1) KV 2h		-- --	
3. 09:40-10:25	UPROG P1 (2) IB 3h	ENG2 P1 (3) DP 2h	-- --		MANA1 P1 (2) VK 2h	
4. 10:45-11:30	-- --	-- --	OEL A1 (1) KV 1h		-- --	
5. 11:35-12:20	-- --	UPROG L3 (3) DČ 3h			MANA1 A1 (2) VK 2h	
6. 12:25-13:10		-- --			-- --	
7. 13:15-13:55		-- --			MANA1 L5 (4) ŠZ 2h nepar	
8. 14:00-14:45					-- --	
9. 14:50-15:35				PET P1 (1) MB 2h		
10. 15:40-16:25				-- --		
11. 16:45-17:30				AODR P2 (2) JD 3h		
12. 17:35-18:20				-- --		
13. 18:25-19:10				-- --		
14. 19:15-19:55				AODR A2 (2) JD 1h		
15. 20:00-20:45						
16. 20:50-21:35						
17. 21:40-22:25						

Slika 3. Primjer konačnog rasporeda

Prvih 5-6 tjedana nastave raspored je privremen te se kontinuirano dopunjava terminima laboratorijskih vježbi, a objavljuje se petkom navečer za sljedeći tjedan. Nakon šestog tjedna raspored postaje konačan. Promjene u rasporedu na dnevnoj bazi prate se preko linka Moj kalendar.

Raspored sadrži termine održavanja pojedinih aktivnosti iz upisanih kolegija:

- kratica kolegija (predmeti > svi predmeti - puni nazivi kolegija),
- oznaka i grupa aktivnosti (npr. P1 predavanja-grupa 1, A2 auditorne vježbe-grupa 2, L5 laboratorijske vježbe-grupa 5, L99 vježba održana u terminu nadoknade itd.),
- prostorija u kojoj se aktivnost održava (u zgradama),
- inicijali nastavnika te
- trajanje aktivnosti.

Kod nekih kolegija, npr. LALG postoji još i oznaka par ili nepar što znači da se aktivnost održava samo u parnom ili neparnom tjednu nastave.

Studentski radovi – ponuda tema za završni rad, status kolegija stručna praksa i završni rad (za studente zadnje godine studija)

Studiji – informacijske tehnologije,

Mobilni prikaz – prikaz osobnog portala prilagođen mobilnim uređajima,

Moj korisnički račun – korisnički podaci,

Promjena lozinke – promjena postojeće lozinke i

Webmail – služi za elektroničku komunikaciju na VSITE-u.

1.4.1 Upis u višu godinu

Minimalni broj ECTS bodova koji se mora ostvariti za upis u višu godinu iznosi 50% od ukupno upisanih ECTS bodova u tekućoj ak. godini. Bodovi kolegija koji nisu položeni upisuju se ponovo, uz upis manje bodova s više godine. Nastavu svih ponovljenih kolegija potrebno je ponovno pohađati, a ECTS bodove platiti.

1.5 Korisne informacije

Pitanja vezana uz nastavno gradivo studenti mogu postavljati mailom ili preko foruma predmeta, ali i odlascima na konzultacije kod predmetnih nastavnika. Konzultacije služe za dodatna pojašnjenja, rješavanje nejasnoća vezanih uz gradivo s predavanja, auditornih vježbi itd., a održavaju se u dogovoru s nastavnicima ili prema njihovim obavijestima na forumu.

Razne molbe i žalbe upućene voditelju studija ili prodekanu za nastavu zaprimaju se u studentskoj referadi, u kojoj se također izdaju potvrde o studentskom statusu potrebne za ostvarivanje raznih prava (zdravstveno osiguranje, subvencionirani prijevoz i sl.).

1.5.1 X-ica (Identifikacijska kartica studenta)

Prilikom upisa na studij svakom studentu, bez obzira na status (redoviti ili izvanredni) izdaje se studentska iskaznica poznatija kao X-ica.

X-ica je identifikacijski dokument kojim se dokazuje status studenta, a pomoću nje studenti ostvaruju pravo na subvencioniranu prehranu (samo redoviti studenti), popuste u kazalištima, kinima, muzejima, trgovinama, na sportskim događanjima itd. Studenti VSITE-a također koriste X-icu za ulaz u knjižnicu koja se nalazi u suterenu.

Redoviti studenti koji imaju prebivalište izvan Zagreba te u općinama Zagrebačke županije: **Bedenica, Dubrava, Dubravica, Farkaševac, Gradec, Jakovlje, Krašić, Kravarsko, Kloštar Ivanić, Križ, Luka, Marija Gorica, Orle, Pokupsko, Pušća, Preseka, Rakovec i Žumberak** moraju donijeti potvrdu o prebivalištu kako bi ostvarili veći iznos subvencije. Pravo na veći iznos subvencije imaju redoviti studenti koji su smješteni u studentskom domu, a da bi ga ostvarili moraju donijeti potvrdu SC-a.

1.5.2 Indeks

Novim Pravilnikom o studentskoj ispravi (NN 90/14) indeks je prestao biti javna isprava kojom se dokazuje studentski status pa je na VSITE-u počevši od ak. god. 2014./2015. uveden tzv. e-indeks. Upisivanje rezultata ispita i vođenje evidencije obavlja se isključivo u elektroničkom obliku unutar informacijskog sustava SCAD.

1.6 Studentsko vijeće, studentski pravobranitelj

1.6.1 Studentsko vijeće

Studentsko vijeće uspostavljeno je kao podrška kvaliteti studiranja te kvaliteti života unutar studentske zajednice. Sastavljeno je od deset predstavnika koje biraju studenti između sebe, a njihov zadatak je biti otvoren za sva pitanja i probleme koji se pojavljuju za vrijeme studiranja. Studentsko vijeće brine o kvaliteti života studenata, a posebice kvaliteti studijskog procesa, studentskom standardu, ostvarivanju studentskih prava i drugim pitanjima važnim za studente.

1.6.2 Studentski pravobranitelj

Studentsko vijeće bira između prijavljenih kandidata Studentskog pravobranitelja. Pravobranitelj prima pritužbe studenata koje se odnose na njihova prava i raspravlja o njima s nadležnim tijelima Veleučilišta, savjetuje studente o načinu ostvarivanja njihovih prava te može sudjelovati u stegovnim postupcima protiv studenata radi zaštite njihovih prava.

1.7 Međunarodna suradnja

1.7.1 Ured za međunarodnu suradnju

Osnovna svrha Ureda za međunarodnu suradnju i mobilnost jest poticanje razvoja međunarodnih odnosa s partnerskim ustanovama u svijetu te organiziranje mobilnosti studenata, nastavnog i nenastavnoga osoblja. Ured djeluje u slijedećim područjima aktivnosti:

- bilateralni sporazumi,
- mobilnost,
- međunarodni projekti u području visokoga obrazovanja,
- aktivnosti mreža visokih učilišta i međunarodnih udruga i
- obavještanje.

1.7.2 Suradnja s inozemnim visokim učilištima

Visoka škola za informacijske tehnologije u Zagrebu (VSITE) ima zaključene sporazume o znanstveno-nastavnoj, znanstveno-istraživačkoj i tehnološko-razvojnoj suradnji s Visokom školom „Banja Luka College“ (BLC), Visokom školom računarstva i poslovnih komunikacija eMPIRICA, Visokom školom strukovnih studija za menadžment i poslovne komunikacije, Visokom poslovno-tehničkom školom Doboј, Visokom školom Logos centar i Visokom školom CEPS-Centar za poslovne studije. VSITE je potpisao i 19 Erasmus među-institucijskih sporazuma u sljedećim zemljama: Bosna i Hercegovina, Cıpar, Grčka, Latvija, Makedonija, Njemačka, Rumunjska, Slovenija, Španjolska i Turska.

1.7.3 Međunarodne udruge

VSITE je član Europskog udruženja visokoškolskih institucija **EURASHE** (European Association of Institutions in Higher Education) kao samostalna visokoškolska institucija. EURASHE je udruženje koje trenutno okuplja više od 1400 visokoškolskih ustanova u 40 zemalja unutar i izvan europskog prostora visokog obrazovanja, dok je svojom misijom primarno orijentirano k razvoju stručnih studijskih programa usklađenih s bolonjskim sustavom.

VSITE je pridruženi član međunarodne udruge **SEFI** - Europsko društvo za inženjersko obrazovanje (The European Society for Engineering Education). Kao član ove udruge, VSITE omogućava svojim studentima i nastavnicima povezanost s europskim institucijama inženjerskog obrazovanja, pružajući im saznanja o najnovijim događanjima u području inženjerske struke.

1.7.4 ERASMUS+

Visoka škola za informacijske tehnologije nosilac je Erasmus povelje za visoko obrazovanje kojom je omogućena prijava na natječaje u okviru novog programa Europske unije Erasmus+ za razdoblje 2021-2027. Na taj način studenti VSITE-a mogu odlaziti na studijske boravke i obavljati stručnu praksu u inozemstvu.

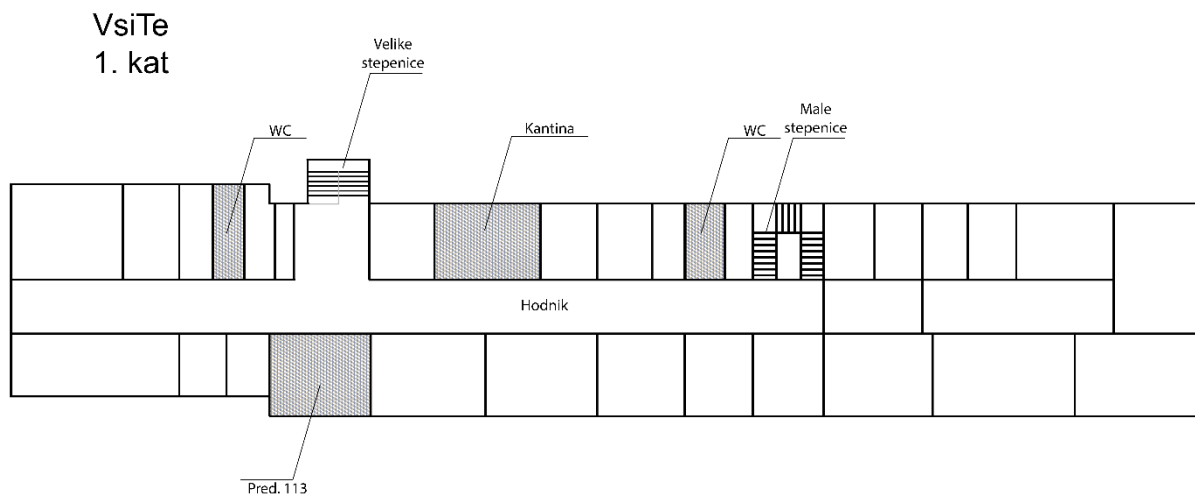
1.8 VisiTer

Studenti VSITE-a pokrenuli su vlastiti list sa mnoštvom zanimljivih tema te intervjuima predavača sa VSITE-a. Svi zainteresirani imaju mogućnost svojim priložima nadopuniti i proširiti teme u našem listu.

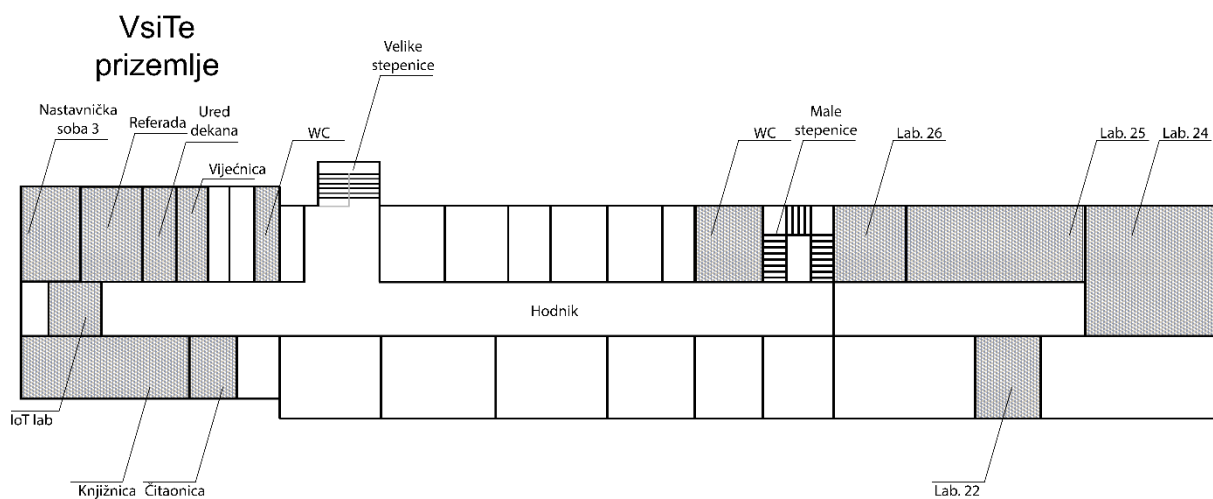


Slika 4. Studentski list VsiTer

1.9 Tlocrt škole¹

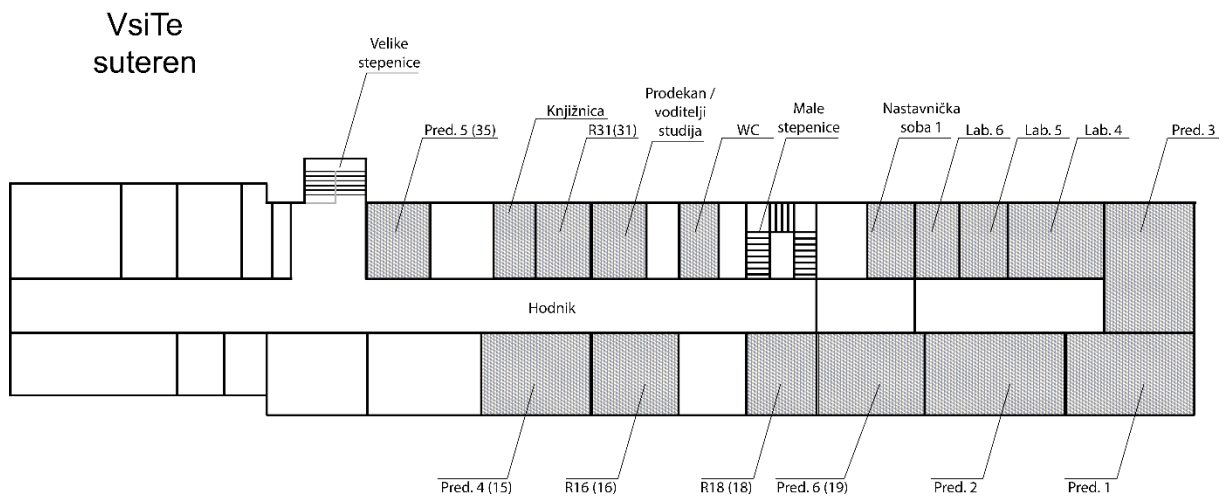


Slika 5 Tlocrt škole 1. kat



Slika 6. Tlocrt škole prizemlje

¹ Prodekan za razvoj i gospodarstvo, knjigovodstvo i povjerenik za kvalitetu nalaze se na adresi Klaićeva 22.



Slika 7. Tlocrt škole suteran

2 Studiranje u Zagrebu

2.1 Smještaj

Ako nemate mjesto prebivališta u Zagrebu, uz razne mogućnosti smještaja u vlastitoj organizaciji postoji i mogućnost života u studentskom naselju. U Zagrebu postoje četiri studentska naselja:

- Stjepan Radić - „Sava“
- Cvjetno naselje
- Dr. Ante Starčević – „Šara“
- Laščina



2.2 Prehrana

Hraniti se možete u restoranima unutar studentskih naselja ili u restoranima na pojedinim visokim učilištima. Ako imate kao redovni student subvencionirani obrok, možete koristiti svoju studentsku iskaznicu.



2.3 Prijevoz

2.3.1 ZET (tramvaj i autobus)

[DNEVNE LINIJE TRAMVAJ](#)

[NOĆNE LINIJE TRAMVAJ](#)

[DNEVNE LINIJE BUS](#)

[NOĆNE LINIJE BUS](#)



Uspinjača

Uspinjača je najstarije prijevozno sredstvo koje vozi na Gornji grad.

[Detaljnije](#)

2.3.2 Taksī[RADIO TAKSI ZAGREB](#)

Tel. 1717

[TAXI CAMMEO ZAGREB](#)

Telefon: 1212

[EKOTAXI](#)

Telefon: 1414

2.3.3 Sustav javnih bicikala[Nextbike](#)

Nextbike je automatizirani sustav javnih bicikala. Ako želite unajmiti bicikl, prvo što morate napraviti jest registrirati se putem obrasca na www.nextbike.hr ili mobilnom aplikacijom ili direktno na terminalu na stanici s biciklima.

2.4 Zdravlje

Svaka redovita studentica/student na visokom učilištu ima dva liječnika: liječnika obiteljske medicine i studentskog liječnika. Svako visoko učilište ima nadležnog studentskog liječnika.

Nadležni studentski liječnik za studente VSITE-a je:

NZZJZ „dr. Andrija Štampar“

Služba za školsku i adolescentnu medicinu

Hirčeva 1, Zagreb

Dr. Maja Juroš, e-mail: maja.juros@stampar.hr

Ana Vranjković, bacc. med. techn.

Tel. 01 2304 372 ; e-mail: ana.vranjkovic@stampar.hr

Studentskom liječniku možete se za vrijeme studiranja obratiti u slučaju poteškoća vezanih za učenje, konzultacija o reproduktivnom zdravlju, savjetovanja o kroničnim bolestima, zbog nemogućnosti obavljanja tjelesnog odgoja, radi pregleda za studentski dom i ostvarivanja prava iz zdravstvenih razloga na jednokrevetnu sobu, kao i radi mirovanja studentskih obaveza iz zdravstvenih razloga.

Kada ste bolesni idete svom izabranom liječniku obiteljske medicine. Studenti koji nisu iz Zagreba i zadržali su liječnike u mjestu stalnog prebivališta, tijekom studija u Zagrebu u slučaju bolesti mogu se javiti na hitnu medicinsku pomoć ili za vrijeme studiranja mogu izabrati liječnika obiteljske medicine u tri doma zdravlja u Zagrebu: DZ Centar, Zapad i Istok, u pravilu prema mjestu stanovanja. Ista procedura vrijedi za stomatologe i ginekologe. Ako prebacujete karton iz mjesta stanovanja u Zagreb, tada je za slučaj neke zdravstvene tegobe, kada se nalazite u mjestu svog stalnog boravka, potrebno tamo potražiti pomoć u hitnoj medicinskoj pomoći.

Svi redoviti studenti imaju pravo na besplatnu policu dopunskog osiguranja HZZO-a, koja ide na teret proračuna RH. Potrebno je izvaditi potvrdu o redovnom studiranju na svom visokom učilištu i ponijeti zdravstvenu knjižicu te otići u najbliži ured Hrvatskog zavoda za zdravstveno osiguranje.

2.5 Studentski servis

Studenti imaju pravo na ućlanjenje u Studentski servis Studentskog centra u Zagrebu koji posreduje pri zapošljavanju studenata prema Zakonu o obavljanju studentskih poslova.

[Detaljnije](#)

2.6 Knjižnice

NSK – Nacionalna i sveučilišna knjižnica

Hrvatske bratske zajednice 4, 10000 Zagreb

www.nsk.hr

KGZ – Knjižnice grada Zagreba

Starčevićev trg 6, 10000 Zagreb

www.kgz.hr

2.7 Slobodno vrijeme (muzeji, knjižnice, kazališta, kina, sportski objekti)

Zagreb je bogat raznolikim kulturnim sadržajima. Ovdje navodimo samo kratak pregled onoga što bi vas moglo zanimati. Studenti mogu ostvariti mnogobrojne popuste u muzejima, kazalištima, kinima i sl.

Muzeji

Arheološki muzej	Trg N. Š. Zrinskog 19
Etnografski muzej	Trg Mažuranića 14
Gliptoteka HAZU	Medvedgradska 2
Hrvatski državni arhiv	Marulićev trg 21
Hrvatski muzej arhitekture HAZU	I. G. Kovačića 37
Hrvatski muzej naivne umjetnosti	Ćirilometodska 3
Hrvatski povijesni muzej	Matoševa 9
Hrvatski prirodoslovni muzej	Demetrova 1
Hrvatski školski muzej	Trg maršala Tita 4/I
Hrvatski športski muzej	Praška 2
HT muzej	Jurišićeva 13
Kabinet grafike HAZU	Strossmayerov trg 12
Lauba	Baruna Filipovića 23a
Lovački muzej Hrvatskog lovačkog saveza	V. Nazora 63
Memorijalni centar raketiranja Zagreba 1991./1995.	Petrićeva 4
Muzej automobila Ferdinand Budicki	Ljudevita Posavskog 48
Muzej Blaženog Alojzija Stepinca	Kaptol 31 (Kula Nebojan)

Muzej Gljiva	Trg bana Josipa Jelačića 3
Muzej grada Zagreba	Opatička 20
Muzej i radionica Franje Schneidera	Trg maršala Tita 11
Muzej iluzija	Ilica 72
Muzej Mimara	Rooseveltov trg 5
Muzej prekinutih veza	Ćirilometodska 2
Muzej suvremene umjetnosti	Avenija Dubrovnik 17
Muzej za umjetnost i obrt	Trg maršala Tita 10
Muzeji Ivana Meštrovića	Mletačka 8
Muzejsko-memorijalni centar Dražen Petrović	Trg Dražena Petrovića 3
Tehnički muzej	Savska cesta 18
Tiflološki muzej	Draškovićeva 80/II

Kazališta

Aplauz Teatar	Zvonimirova 67
Dječja scena Ribica	Park Ribnjak 1
Dječje kazalište Dubrava	Cerska 1
Gradsko dramsko kazalište Gavella	Frankopanska 8-10
Gradsko kazalište Komedija	Kaptol 9
Gradsko kazalište Trešnja	Mošćenička 1
Gradsko kazalište Žar ptica	Bijenička 97
Histrionski dom	Ilica 90
Hrvatsko narodno kazalište	Trg maršala Tita 15
Kazalište Mala scena	Medveščak 2
Kazalište Merlin	Ulica grada Chicaga 2
KNAP	Ivanićgradska 41a
OFF Theater Bagatella	Bednjanska 13
Satiričko kazalište Kerempuh	Ilica 31
Scena Vidra	Draškovićeva 80
Teatar Exit	Ilica 208
Teatar ITD	Savska 25
Teatar na Trešnjevci Centra za kulturu Trešnjevka	Park Stara Trešnjevka 1
Zagrebačko kazalište lutaka	Trg kralja Tomislava 19
Zagrebačko kazalište mladih	Teslina 7

Kina

Art-kino Grič	Jurišićeva 6
Cineplexx Centar Kaptol	Nova Ves 17 (Centar Kaptol)
Cineplexx East	Slavonska avenija 11D (City Center One East)
CineStar Arena IMAX	Lanište 32 (Arena Centar)
Cinestar Novi Zagreb	Avenija Dubrovnik 16 (Avenue Mall)
CineStar Zagreb	Branimirova 29
Dokukino Croatia	Preradovićeva 5
Forum	Savska cesta 25
KIC Art	Preradovićeva 5
Kino Europa	Varšavska 3
Tuškanac	Tuškanac 1

Sportski objekti

Aquapark Adamovec	Dragutina Domjanića 39
Arena Zagreb	Lanište 30 (Novi Zagreb)
Boćarski dom Zrinjevac	Prisavlje 2
Bundek	Bundek
Dom odbojke Bojan Stranić	Jarunska cesta 5
Dom sportova	Trg sportova 11
Golf & country club Zagreb	Jadranska avenija 6
Gradski stadion Maksimir	Maksimirska 128
Karting Arena Zagreb	Avenija Dubrovnik 15 (Zagrebački Velesajam)
Košarkaški centar Dražen Petrović	Savska 30 (Cibona Tower)
SD Trešnjevka	Veprinačka 16
Skijalište Sljeme	Sljeme
SP Mladost	Jarunska 5
SRC Jarun	Aleja Matije Ljubeka bb
SRC Šalata	Schlosserove stube 2
Stadion NK Hrvatski dragovoljac	Aleja pomoraca 25, Siget
Stadion NK Zagreb	Kranjčevićeva 4
SŠD Dubrava	Đure Prejca 2
SŠD Peščenica	Grada Gospića 1
SŠD Trnsko	Trnsko 25a
Tenis centar Maksimir	V. Ravnice 10
Zagrebački hipodrom	R. Cimermana 5
Zagrebački hokejaški centar	Zagorska bb

Zimsko plivalište Mladost
ŠD Sutinska vrela
ŠRC Grana Klaka
ŠRC Maksimirska naselja

Trg Krešimira Čosića 10
Dvoriček 2 (Podsused)
Aleja Blaža Jurišića b.b.
Aleja A. Augustinčića 8

2.8 Korisni linkovi

www.unizg.hr	Sveučilište u Zagrebu
www.sczg.hr	Studentski centar Sveučilišta u Zagrebu
www.carnet.hr	CARNet – Hrvatska akademska i istraživačka mreža
www.srce.hr	SRCE – Sveučilišni računski centar
www.nsk.hr	Nacionalna i sveučilišna knjižnica
www.mzos.hr	Ministarstvo znanosti, obrazovanja i športa
www.azvo.hr	Agencija za znanost i visoko obrazovanje
www.mobilnost.hr	Agencija za mobilnost i programe EU
www.nzz.hr	Nacionalna Zaklada za znanost, visoko školstvo i tehnološki razvoj RH
www.isvu.hr	Informacijski sustav visokih učilišta
www.esib.org	The European Students' Union
www.iro.hr	Institut za razvoj obrazovanja
www.subos.hr	Hrvatska akademska športska udruga
www.zsss.hr	Zagrebački sveučilišni športski savez
www.topstipendija.net	Top stipendija za top studente
www.stipendije.info	Prvi hrvatski internetski portal o stipendijama
www.nzpuss.hr	Nacionalna zaklada za potporu učeničkom i studentskom standardu
studentski-pastoral.com	Studentski pastoral
www.studentski.hr	studentski news portal
www.eurashe.eu	EURASHE
www.sefi.be	SEFI
www.unica-network.eu	UNICA